

## II. SKONSOLIDOWANY BILANS

Lp.	Tytuł	Stan na 31.12.2009r.	Stan na 31.12.2010r.
<b>A</b>	<b>AKTYWA TRWAŁE</b>	<b>5 102 338,65</b>	<b>8 498 941,13</b>
<b>I</b>	<b>Wartości niematerialne i prawne</b>	<b>75 128,92</b>	<b>1 853 486,48</b>
1	Koszty zakończonych prac rozwojowych	0,00	0,00
2	Wartość firmy	0,00	1 807 928,68
3	Inne wartości niematerialne i prawne	75 128,92	45 557,80
4	Zaliczki na wartości niematerialne i prawne	0,00	0,00
<b>II</b>	<b>Rzeczowe aktywa trwałe</b>	<b>3 343 643,00</b>	<b>3 368 884,20</b>
<b>1</b>	<b>Środki trwałe</b>	<b>3 343 643,00</b>	<b>3 368 884,20</b>
a	grunty ( w tym prawo użytkowania wieczystego gruntu)	0,00	0,00
b	budynki, lokale i obiekty inżynierii lądowej i wodnej	0,00	0,00
c	urządzenia techniczne i maszyny	1 598 778,62	1 681 051,70
d	środki transportu	1 600 275,97	1 464 575,29
e	inne środki trwałe	144 588,00	223 257,21
<b>2</b>	<b>Środki trwałe w budowie</b>	<b>0,00</b>	<b>0,00</b>
<b>3</b>	<b>Zaliczki na środki trwałe w budowie</b>	<b>0,00</b>	<b>0,00</b>
<b>III</b>	<b>Należności długoterminowe</b>	<b>452 165,41</b>	<b>624 980,55</b>
1	Od jednostek powiązanych	0,00	0,00
2	Od jednostek pozostałych	452 165,41	624 980,55
<b>IV</b>	<b>Inwestycje długoterminowe</b>	<b>0,00</b>	<b>79 366,63</b>
<b>1</b>	<b>Nieruchomości</b>	<b>0,00</b>	<b>0,00</b>
<b>2</b>	<b>Wartości niematerialne i prawne</b>	<b>0,00</b>	<b>0,00</b>
<b>3</b>	<b>Długoterminowe aktywa finansowe</b>	<b>0,00</b>	<b>79 366,63</b>
a	w jednostkach powiązanych	<b>0,00</b>	<b>0,00</b>
	- udziały lub akcje	<b>0,00</b>	0,00
	- inne papiery wartościowe	<b>0,00</b>	0,00
	- udzielone pożyczki	<b>0,00</b>	0,00
	- inne długoterminowe aktywa finansowe	<b>0,00</b>	0,00
b	w pozostałych jednostkach	<b>0,00</b>	79 366,63
	- udziały lub akcje	<b>0,00</b>	0,00
	- inne papiery wartościowe	<b>0,00</b>	0,00
	- udzielone pożyczki	<b>0,00</b>	79 366,63
	- inne długoterminowe aktywa finansowe	<b>0,00</b>	0,00
<b>4</b>	<b>Inne inwestycje długoterminowe</b>	<b>0,00</b>	<b>0,00</b>
<b>V</b>	<b>Długoterminowe rozliczenia międzyokresowe</b>	<b>1 231 401,32</b>	<b>2 572 223,27</b>
1	Aktywa z tytułu odroczonego podatku dochodowego	1 231 401,32	2 507 024,01
2	Inne rozliczenia międzyokresowe	0,00	65 199,26
<b>B</b>	<b>AKTYWA OBROTOWE</b>	<b>21 534 637,45</b>	<b>36 418 327,22</b>
<b>I</b>	<b>Zapasy</b>	<b>1 285 692,75</b>	<b>1 850 300,11</b>
1	Materiały	1 285 692,75	1 748 608,87
2	Półprodukty i produkty w toku	0,00	0,00
3	Produkty gotowe	0,00	0,00
4	Towary	0,00	0,00
5	Zaliczki na dostawy	0,00	101 691,24
<b>II</b>	<b>Należności krótkoterminowe</b>	<b>5 848 446,94</b>	<b>13 760 181,19</b>
<b>1</b>	<b>Należności od jednostek powiązanych</b>	<b>0,00</b>	<b>3 614 022,43</b>
a	z tytułu dostaw i usług, o okresie spłaty:	0,00	107 591,88
	- do 12 miesięcy	0,00	107 591,88
	- powyżej 12 miesięcy	0,00	0,00
b	inne	0,00	3 506 430,55
<b>2</b>	<b>Należności od pozostałych jednostek</b>	<b>5 848 446,94</b>	<b>10 146 158,76</b>

*V. Kubiszko*

*A. W.*

Tamex Obiekty Sportowe S.A.  
 Skonsolidowane sprawozdanie finansowe za rok zakończony dnia 31 grudnia 2010 roku  
 Skonsolidowany bilans

a	z tytułu dostaw i usług, o okresie spłaty:	5 332 718,92	9 033 876,75
	- do 12 miesięcy	5 304 718,92	8 992 396,75
	- powyżej 12 miesięcy	28 000,00	41 480,00
b	z tytułu podatków, dotacji, cel, ubezpieczeń społecznych i zdrowotnych oraz innych świadczeń	253 498,00	282 839,12
c	inne	262 230,02	829 442,89
d	dochodzone na drodze sądowej	0,00	0,00
III	<b>Inwestycje krótkoterminowe</b>	<b>8 606 479,84</b>	<b>10 880 368,55</b>
1	<b>Krótkoterminowe aktywa finansowe</b>	<b>8 606 479,84</b>	<b>10 880 368,55</b>
a	w jednostkach powiązanych	0,00	0,00
	- udziały lub akcje	0,00	0,00
	- inne papiery wartościowe	0,00	0,00
	- udzielone pożyczki	0,00	0,00
	- inne krótkoterminowe aktywa finansowe	0,00	0,00
b	w pozostałych jednostkach	0,00	52 500,00
	- udziały lub akcje	0,00	0,00
	- inne papiery wartościowe	0,00	0,00
	- udzielone pożyczki	0,00	52 500,00
c	- inne krótkoterminowe aktywa finansowe	0,00	0,00
	środki pieniężne i inne aktywa pieniężne	8 606 479,84	10 827 868,55
	- środki pieniężne w kasie i na rachunkach	8 606 479,84	10 827 868,55
	- inne środki pieniężne	0,00	0,00
	- inne aktywa pieniężne	0,00	0,00
2	Inne inwestycje krótkoterminowe	0,00	0,00
IV	<b>Krótkoterminowe rozliczenia międzyokresowe</b>	<b>5 794 017,92</b>	<b>9 927 477,37</b>
	w tym Aktywa z tytułu niezakończonych robót budowlanych	5 371 188,15	0,00
<b>AKTYWA RAZEM</b>		<b>26 636 976,10</b>	<b>44 917 268,35</b>

Lp.	Tytuł	Stan na 31.12.2009r.	Stan na 31.12.2010r.
A	<b>KAPITAŁ (FUNDUSZ) WŁASNY</b>	<b>8 985 645,49</b>	<b>14 400 049,65</b>
I	Kapitał (fundusz) podstawowy	1 945 000,00	1 945 000,00
II	Należne wpłaty na kapitału podstawowy (wielkość ujemna)	0,00	0,00
III	Udziały (akcje) własne (wielkość ujemna)	0,00	0,00
IV	Kapitał (fundusz) zapasowy	6 669 507,21	7 040 645,49
V	Kapitał (fundusz ) z aktualizacji wyceny	0,00	0,00
VI	Pozostałe kapitały (fundusze) rezerwowe	0,00	0,00
VII	Zysk (strata) z lat ubiegłych	0,00	0,00
VIII	Zysk (strata) netto	371 138,28	5 414 404,16
IX	Odpisy z zysku netto w ciągu roku obrotowego (wielkość ujemna)	0,00	0,00
B	<b>ZOBOWIĄZANIA I REZERWY NA ZOBOWIĄZANIA</b>	<b>17 651 330,61</b>	<b>30 517 218,70</b>
I	Rezerwy na zobowiązania	2 678 985,07	4 589 188,18
1	Rezerwa z tytułu odroczonego podatku dochodowego	1 082 103,22	1 857 439,66
2	Rezerwa na świadczenia emerytalne i podobne	59 971,35	67 171,77
	- długoterminowa	0,00	13 185,00
	- krótkoterminowa	59 971,35	53 986,77
3	Pozostałe rezerwy	1 536 910,50	2 664 576,75
	- długoterminowe	930 960,49	1 197 905,05
	- krótkoterminowe	605 950,01	1 466 671,70
II	Zobowiązania długoterminowe	1 387 077,54	1 664 047,07
1	Wobec jednostek powiązanych	0,00	0,00
2	Wobec pozostałych jednostek	1 387 077,54	1 664 047,07
a	kredyty i pożyczki	0,00	0,00
b	z tytułu emisji dłużnych papierów wartościowych	0,00	0,00

*V. Kubiś*

A.W

c	inne zobowiązania finansowe	608 255,22	509 458,30
d	inne	778 822,32	1 154 588,77
<b>III</b>	<b>Zobowiązania krótkoterminowe</b>	<b>12 641 790,23</b>	<b>22 499 477,93</b>
<b>1</b>	<b>Wobec jednostek powiązanych</b>	<b>0,00</b>	<b>1 189,99</b>
a	z tytułu dostaw i usług, o okresie wymagalności	0,00	1 189,99
	- do 12 miesięcy	0,00	1 189,99
	- powyżej 12 miesięcy	0,00	0,00
b	inne	0,00	0,00
<b>2</b>	<b>Wobec pozostałych jednostek</b>	<b>12 641 790,23</b>	<b>22 498 287,94</b>
a	kredyty i pożyczki	0,00	119 176,07
b	z tytułu emisji dłużnych papierów wartościowych	0,00	0,00
c	inne zobowiązania finansowe	671 377,63	431 425,31
d	z tytułu dostaw i usług, o okresie wymagalności	8 299 183,21	15 027 679,19
	- do 12 miesięcy	8 299 183,21	15 027 679,19
	- powyżej 12 miesięcy	0,00	0,00
e	zaliczki otrzymane na dostawy	0,00	61 385,25
f	zobowiązania wekslowe	0,00	0,00
g	z tytułu podatków, ceł, ubezpieczeń i innych	3 387 038,02	4 719 166,66
h	z tytułu wynagrodzeń	0,00	37 130,01
i	inne	284 191,37	2 102 325,45
<b>3</b>	<b>Fundusze specjalne</b>	<b>0,00</b>	<b>0,00</b>
<b>IV</b>	<b>Rozliczenia międzyokresowe</b>	<b>943 477,77</b>	<b>1 764 505,51</b>
1	Ujemna wartość firmy	0,00	0,00
2	Inne rozliczenia międzyokresowe	943 477,77	1 764 505,51
	- długoterminowe	0,00	0,00
	- krótkoterminowe	943 477,77	1 764 505,51
	w tym rozliczenia międzyokresowe umów budowlanych	158 333,38	1 242 149,28
	<b>PASYWA RAZEM</b>	<b>26 636 976,10</b>	<b>44 917 268,35</b>

*V. Piliński*

*A. W.*

*[Signature]*

### III. SKONSOLIDOWANY RACHUNEK ZYSKÓW I STRAT

Tytuł	Za okres od 01.01.2009 do 31.12.2009	Za okres od 01.01.2010 do 31.12.2010
<b>A Przychody netto ze sprzedaży produktów, towarów i materiałów, w tym:</b>	<b>87 356 305,05</b>	<b>108 463 482,55</b>
- od jednostek powiązanych	0,00	0,00
I Przychody netto ze sprzedaży produktów	84 581 943,73	107 015 230,17
II Przychody netto ze sprzedaży towarów i materiałów	1 943 800,12	744 399,55
III Przychody netto ze sprzedaży pozostałej	830 561,20	703 852,83
<b>B Koszty sprzedanych produktów, towarów i materiałów, w tym:</b>	<b>80 107 629,86</b>	<b>93 777 246,96</b>
- jednostkom powiązanym	0,00	0,00
I Koszt wytworzenia sprzedanych produktów	78 287 574,36	93 188 869,40
II Wartość sprzedanych towarów i materiałów	1 820 055,50	588 377,56
<b>C Zysk (strata) brutto ze sprzedaży (A-B)</b>	<b>7 248 675,19</b>	<b>14 686 235,59</b>
<b>D Koszty sprzedaży</b>	<b>3 557 365,53</b>	<b>3 049 340,20</b>
<b>E Koszty ogólnego zarządu</b>	<b>2 106 685,36</b>	<b>2 230 166,77</b>
<b>F Zysk (strata) ze sprzedaży (C-D-E)</b>	<b>1 584 624,30</b>	<b>9 406 728,62</b>
<b>G Pozostałe przychody operacyjne</b>	<b>1 651 682,92</b>	<b>1 939 726,15</b>
I Zysk ze zbycia niefinansowych aktywów trwałych	85 726,84	264 001,48
II Dotacje	0,00	0,00
III Inne przychody operacyjne	1 565 956,08	1 675 724,67
<b>H Pozostałe koszty operacyjne</b>	<b>2 911 545,12</b>	<b>3 434 274,59</b>
I Strata ze zbycia niefinansowych aktywów trwałych	0,00	0,00
II Aktualizacja wartości aktywów niefinansowych	0,00	335 710,00
III Inne koszty operacyjne	2 911 545,12	3 098 564,59
<b>I Zysk (strata) z działalności operacyjnej (F+G-H)</b>	<b>324 762,10</b>	<b>7 912 180,18</b>
<b>J Przychody finansowe</b>	<b>45 708,96</b>	<b>24 618,99</b>
I Dywidendy i udziały w zyskach, w tym:	0,00	0,00
-(1) od jednostek powiązanych	0,00	0,00
II Odsetki, w tym:	34 048,15	24 424,16
-(1) od jednostek powiązanych	0,00	0,00
III Zysk ze zbycia inwestycji	0,00	0,00
IV Aktualizacja wartości inwestycji	0,00	0,00
V Inne	11 660,81	194,83
<b>K Koszty finansowe</b>	<b>309 076,11</b>	<b>979 056,11</b>
I Odsetki, w tym:	245 284,85	764 732,49
-(1) dla jednostek powiązanych	0,00	3 510,00
II Strata ze zbycia inwestycji	0,00	0,00
III Aktualizacja wartości inwestycji	0,00	0,00
IV Inne	63 791,26	214 323,62
<b>L Zysk (strata) z działalności gospodarczej (I+J-K)</b>	<b>61 394,95</b>	<b>6 957 743,06</b>
<b>M Wynik zdarzeń nadzwyczajnych (M.I.-M.II.)</b>	<b>0,00</b>	<b>0,00</b>
I Zyski nadzwyczajne	0,00	0,00
II Straty nadzwyczajne	0,00	0,00
<b>N Odpis wartości firmy</b>	<b>0,00</b>	<b>164 357,15</b>
I Odpis wartości firmy - jednostki zależne		164 357,15
II Odpis wartości firmy - jednostki współzależne		0,00
<b>O Zysk (strata) brutto (L±M)</b>	<b>61 394,95</b>	<b>6 793 385,91</b>
<b>P Podatek dochodowy</b>	<b>-309 743,33</b>	<b>1 378 981,75</b>
R Pozostałe obowiązkowe zmniejszenia zysku (zwiększenia straty)	0,00	0,00
<b>S Zysk (strata) netto (N-O-P)</b>	<b>371 138,28</b>	<b>5 414 404,16</b>

*V. Piłchowski*

*A.W*

*[Signature]*

#### IV. ZESTAWIENIE ZMIAN W SKONSOLIDOWANYM KAPITALE WŁASNYM

Tytuł	Za okres od 01.01.2009 do 31.12.2009	Za okres od 01.01.2010 do 31.12.2010
<b>Kapitał (fundusz) własny na początek okresu (BO)</b>	<b>9 189 734,93</b>	<b>8 985 645,49</b>
korekty błędów podstawowych i zmiany zasad rachunkowości	0,00	
<b>Kapitał (fundusz) własny na początek okresu (BO), po korektach</b>	<b>9 189 734,93</b>	<b>8 985 645,49</b>
<b>Kapitał (fundusz) podstawowy na początek okresu</b>	<b>1 945 000</b>	<b>1 945 000,00</b>
Zmiany kapitału (funduszu) podstawowego	0,00	0,00
zwiększenie (z tytułu)	0,00	0,00
podwyższenie z kapitału zapasowego	0,00	0,00
emisja akcji	0,00	0,00
zmniejszenie (z tytułu)	0,00	0,00
umorzenie akcji	0,00	0,00
<b>Kapitał (fundusz) podstawowy na koniec okresu</b>	<b>1 945 000,00</b>	<b>1 945 000,00</b>
<b>Należne wpłaty na kapitał podstawowy na początek okresu</b>	<b>0,00</b>	<b>0,00</b>
Zmiana należnych wpłat na kapitał podstawowy	0,00	0,00
zwiększenie (z tytułu)	0,00	0,00
zmniejszenie (z tytułu)	0,00	0,00
<b>Należne wpłaty na kapitał podstawowy na koniec okresu</b>	<b>0,00</b>	<b>0,00</b>
<b>Udziały (akcje) własne na początek okresu</b>	<b>0,00</b>	<b>0,00</b>
Zwiększenie	0,00	0,00
Zmniejszenie	0,00	0,00
<b>Udziały (akcje) własne na koniec okresu</b>	<b>0,00</b>	<b>0,00</b>
<b>Kapitał (fundusz) zapasowy na początek okresu</b>	<b>4 390 504,61</b>	<b>6 669 507,21</b>
Zmiany kapitału (funduszu) zapasowego	2 279 002,60	371 138,28
zwiększenie (z tytułu)	2 279 002,60	371 138,28
z podziału zysku (ponad wymaganą ustawowo minimalną wartość)	2 279 002,60	371 138,28
zmniejszenie (z tytułu)	0,00	0,00
przeniesienie na kapitał podstawowy	0,00	0,00
pokrycie podatku PCC	0,00	0,00
<b>Stan kapitału (funduszu) zapasowego na koniec okresu</b>	<b>6 669 507,21</b>	<b>7 040 645,49</b>
<b>Kapitał (fundusz) z aktualizacji wyceny na początek okresu</b>	<b>0,00</b>	<b>0,00</b>
Zmiany kapitału (funduszu) z aktualizacji wyceny	0,00	0,00
zwiększenie (z tytułu)	0,00	0,00
zmniejszenie (z tytułu)	0,00	0,00
<b>Kapitał (fundusz) z aktualizacji wyceny na koniec okresu</b>	<b>0,00</b>	<b>0,00</b>
<b>Pozostałe kapitały (fundusze) rezerwowe na początek okresu</b>	<b>0,00</b>	<b>0,00</b>
Zmiany pozostałych kapitałów (funduszy) rezerwowych	0,00	0,00
zwiększenie (z tytułu)	0,00	0,00
zmniejszenie (z tytułu)	0,00	0,00
wykup akcji celem umorzenia	0,00	0,00
<b>Pozostałe kapitały (fundusze) rezerwowe na koniec okresu</b>	<b>0,00</b>	<b>0,00</b>
<b>Zysk (strata) z lat ubiegłych na początek okresu</b>	<b>2 854 230,32</b>	<b>371 138,28</b>
<b>Zysk z lat ubiegłych na początek okresu</b>	<b>5 752 277,22</b>	<b>371 138,28</b>
korekty błędów podstawowych i zmiany zasad rachunkowości	0,00	0,00
<b>Zysk z lat ubiegłych na początek okresu, po korektach</b>	<b>5 752 277,22</b>	<b>371 138,28</b>
zwiększenie (z tytułu)	0,00	0,00
podziału zysku z lat ubiegłych	0,00	0,00
zmniejszenie (z tytułu)	5 752 277,22	371 138,28
przekazanie na kapitał zapasowy	2 279 002,60	371 138,28
wypłata dywidendy	575 227,72	0,00

*[Podpis]*

A. W

*[Podpis]*

Tamex Obiekty Sportowe S.A.  
Skonsolidowane sprawozdanie finansowe za rok zakończony dnia 31 grudnia 2010 roku  
Zestawienie zmian w skonsolidowanym kapitale własnym

<b>Pokrycie straty z lat ubiegłych</b>	<b>2 898 046,90</b>	<b>0,00</b>
<b>Zysk z lat ubiegłych na koniec okresu</b>	<b>0,00</b>	<b>0,00</b>
<b>Strata z lat ubiegłych na początek okresu (-)</b>	<b>2 898 046,90</b>	<b>0,00</b>
korekty błędów podstawowych i zmiany zasad rachunkowości	0,00	0,00
<b>Strata z lat ubiegłych na początek okresu, po korektach</b>	<b>2 898 046,90</b>	<b>0,00</b>
zwiększenie (z tytułu)	0,00	0,00
zmniejszenie (z tytułu)	2 898 046,90	0,00
<b>Strata z lat ubiegłych na koniec okresu</b>	<b>0,00</b>	<b>0,00</b>
<b>Odpisy z zysku na początek okresu</b>	<b>0,00</b>	<b>0,00</b>
zwiększenie (z tytułu)	0,00	0,00
zmniejszenie (z tytułu)	0,00	0,00
Odpisy z zysku na koniec okresu	0,00	0,00
<b>Zysk (strata) z lat ubiegłych na koniec okresu</b>		<b>0,00</b>
<b>Wynik netto</b>	<b>371 138,29</b>	<b>5 414 404,16</b>
zysk netto	371 138,29	5 414 404,16
strata netto (wielkość ujemna)	0,00	0,00
odpisy z zysku (wielkość ujemna)	0,00	0,00
<b>Kapitał (fundusz) własny na koniec okresu (BZ)</b>	<b>8 985 645,50</b>	<b>14 400 049,65</b>
<b>Kapitał (fundusz) własny, po uwzględnieniu proponowanego podziału zysku (pokrycia straty)</b>	<b>8 985 645,50</b>	<b>14 400 049,65</b>

*J. Piłchowski*

*A.W*

*[Signature]*

*[Signature]*

## V. SKONSOLIDOWANY RACHUNEK PRZEPIYWÓW PIENIĘŻNYCH

(metoda pośrednia)

Lp.	Tytuł	Za okres od 01.01.2009 do 31.12.2009	Za okres od 01.01.2010 do 31.12.2010
<b>A</b>	<b>Przepływy środków pieniężnych z działalności operacyjnej</b>		
<b>I</b>	<b>Zysk (strata) netto</b>	<b>371 138,29</b>	<b>5 414 404,16</b>
<b>II</b>	<b>Korekty razem</b>	<b>(394 817,96)</b>	<b>(215 093,07)</b>
1	Amortyzacja	1 342 142,66	1 435 850,62
2	Zyski (straty) z tytułu różnic kursowych	40,28	0,00
3	Odsetki i udziały w zyskach (dywidendy)	245 284,85	693 617,04
4	Zysk (strata) z działalności inwestycyjnej	(85 726,84)	(264 001,48)
5	Zmiana stanu rezerw	(259 539,30)	2 066 352,33
6	Zmiana stanu zapasów	(13 724,67)	156 564,08
7	Zmiana stanu należności	5 380 814,36	(6 686 548,66)
8	Zmiana stanu zobowiązań krótkoterminowych, z wyjątkiem pożyczek i kredytów	(7 592 586,72)	7 055 601,27
9	Zmiana stanu rozliczeń międzyokresowych Czynne	592 699,73	(4 641 894,74)
10	Inne korekty	(4 222,30)	(30 633,53)
<b>III</b>	<b>Przepływy pieniężne netto z działalności operacyjnej (I ± II)</b>	<b>(23 679,67)</b>	<b>5 199 311,09</b>
<b>B</b>	<b>Przepływy środków pieniężnych z działalności inwestycyjnej</b>		<b>(175 127,53)</b>
<b>I</b>	<b>Wpływy</b>	<b>397 540,98</b>	<b>325 485,04</b>
1	Zbycie wartości niematerialnych i prawnych oraz rzeczowych aktywów trwałych	397 540,98	292 351,67
2	Zbycie inwestycji w nieruchomości oraz wartości niematerialne i prawne	0,00	0,00
3	Z aktywów finansowych, w tym:	0,00	33 133,37
a)	w jednostkach powiązanych	0,00	0,00
b)	w pozostałych jednostkach	0,00	33 133,37
-	zbycie aktywów finansowych	0,00	0,00
-	dywidendy i udziały w zyskach	0,00	0,00
-	spłata udzielonych pożyczek długoterminowych	0,00	33 133,37
-	Odsetki	0,00	0,00
-	inne wpływy z aktywów finansowych	0,00	0,00
4	Inne wpływy inwestycyjne	0,00	0,00
<b>II</b>	<b>Wydatki</b>	<b>595 440,41</b>	<b>2 353 048,99</b>
1	Nabycie wartości niematerialnych i prawnych oraz rzeczowych aktywów trwałych	595 440,41	2 200 548,99
2	Inwestycje w nieruchomości oraz wartości niematerialne i prawne	0,00	0,00
3	Na aktywa finansowe, w tym:	0,00	152 500,00
a)	w jednostkach powiązanych	0,00	0,00
b)	w pozostałych jednostkach	0,00	152 500,00
-	nabycie aktywów finansowych	0,00	0,00
-	udzielone pożyczki długoterminowe	0,00	152 500,00
4	Inne wydatki inwestycyjne	0,00	0,00
<b>III</b>	<b>Przepływy pieniężne netto z działalności inwestycyjnej (I-II)</b>	<b>(197 889,43)</b>	<b>(2 027 563,95)</b>
<b>C</b>	<b>Przepływy środków pieniężnych z działalności finansowej</b>		<b>433 009,09</b>
<b>I</b>	<b>Wpływy</b>	<b>0,00</b>	<b>498 040,84</b>
1	Wpływy netto z wydania udziałów (emisji akcji) i innych instrumentów kapitałowych oraz dopłat do kapitału	0,00	0,00
2	Kredyty i pożyczki	0,00	119 176,07
3	Emisja dłużnych papierów wartościowych	0,00	0,00
4	Inne wpływy finansowe	0,00	378 864,77
<b>II</b>	<b>Wydatki</b>	<b>2 064 268,89</b>	<b>1 448 399,17</b>
1	Nabycie udziałów (akcji) własnych	0,00	0,00

*[Podpis]*

*AL*

*[Podpis]*

2	Dywidendy i inne wypłaty na rzecz właścicieli	575 227,72	0,00
3	Inne, niż wypłaty na rzecz właścicieli, wydatki z tytułu podziału zysku	0,00	0,00
4	Spłaty kredytów i pożyczek	252 187,64	0,00
5	Wykup dłużnych papierów wartościowych	0,00	0,00
6	Z tytułu innych zobowiązań finansowych	0,00	0,00
7	Płatności zobowiązań z tytułu umów leasingu finansowego	991 568,68	689 750,38
8	Odsetki	245 284,85	758 648,79
9	Inne wydatki finansowe	0,00	0,00
<b>III</b>	<b>Przepływy pieniężne netto z działalności finansowej (I-II)</b>	<b>( 2 064 268,89)</b>	<b>(950 358,33)</b>
<b>D</b>	<b>Przepływy pieniężne netto, razem (A.III ± B.III ± C.III)</b>	<b>(2 285 847,99)</b>	<b>2 221 388,81</b>
<b>E</b>	<b>Bilansowa zmiana stanu środków pieniężnych, w tym:</b>	<b>(40,28)</b>	<b>0,00</b>
-	zmiana stanu środków pieniężnych z tytułu różnic kursowych	(40,28)	0,00
<b>F</b>	<b>Środki pieniężne na początek okresu</b>	<b>10 892 368,11</b>	<b>8 606 479,84</b>
<b>G</b>	<b>Środki pieniężne na koniec okresu (F±D), w tym:</b>	<b>8 606 479,84</b>	<b>10 827 868,65</b>
-	o ograniczonej możliwości dysponowania	0,00	0,00

*V. Piłkiewicz*

*A.W*

*[Signature]*



## VI. DODATKOWE INFORMACJE I OBJAŚNIENIA DO SKONSOLIDOWANEGO SPRAWOZDANIA FINANSOWEGO GRUPY TAMEX OBIEKTY SPORTOWE S.A. ZA OKRES 12 MIESIĘCY OD 1 STYCZNIA DO 31 GRUDNIA 2010 ROKU

### 1. PRZYCHODY I KOSZTY

<b>PRZYCHODY NETTO ZE SPRZEDAŻY USŁUG (STRUKTURA RZECZOWA - RODZAJE DZIAŁALNOŚCI)</b>	<b>od 1 stycznia do 31 grudnia 2009 roku</b>	<b>od 1 stycznia do 31 grudnia 2010 roku</b>
Budowa obiektów sportowych	84 581 943,73	107 015 230,17
Konserwacja obiektów sportowych	228 107,20	151 068,26
Dzierżawa sprzętu oraz elementów wyposażenia	219 697,44	159 067,22
Refaktury	335 084,23	346 498,63
Pozostałe	47 672,33	47 218,72
<b>Przychody netto ze sprzedaży produktów, razem</b>	<b>85 412 504,93</b>	<b>107 719 083,00</b>

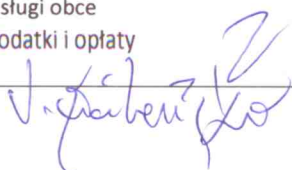
<b>PRZYCHODY NETTO ZE SPRZEDAŻY TOWARÓW I MATERIAŁÓW (STRUKTURA RZECZOWA - RODZAJE DZIAŁALNOŚCI)</b>	<b>od 1 stycznia do 31 grudnia 2009 roku</b>	<b>od 1 stycznia do 31 grudnia 2010 roku</b>
Sprzedaż elementów do budowy obiektów sportowych	1 943 800,12	744 399,55
<b>Przychody netto ze sprzedaży towarów i materiałów, razem</b>	<b>1 943 800,12</b>	<b>744 399,55</b>

<b>PRZYCHODY NETTO ZE SPRZEDAŻY USŁUG I TOWARÓW (STRUKTURA TERYTORIALNA)</b>	<b>od 1 stycznia do 31 grudnia 2009 roku</b>	<b>od 1 stycznia do 31 grudnia 2010 roku</b>
a) kraj	84 581 943,73	106 571 481,01
region I centrum	30 382 160,64	32 496 750,23
region II śląsk	13 288 048,99	17 138 254,96
region III wschód północ	24 579 872,40	9 863 367,57
region IV zachód południowy	7 767 555,75	29 164 434,16
region V zachód północny	8 564 305,95	17 908 674,09
b) eksport		443 749,16
<b>Przychody netto ze sprzedaży produktów, razem</b>	<b>84 581 943,73</b>	<b>107 015 230,17</b>


### Zależność od kluczowego odbiorcy

Spółka posiada szeroki wachlarz odbiorców są nimi m.in. samorządy, gminy, a obiekty są realizowane często na podstawie zamówień publicznych co zmniejsza ryzyko wycofania się z realizacji inwestycji oraz zapłaty należności.

<b>KOSZTY WEDŁUG RODZAJU</b>	<b>od 1 stycznia do 31 grudnia 2009 roku</b>	<b>od 1 stycznia do 31 grudnia 2010 roku</b>
Amortyzacja	1 342 142,66	1 357 798,14
Zużycie materiałów i energii	22 734 288,90	27 610 106,63
Usługi obce	52 146 515,38	62 569 218,21
Podatki i opłaty	422 019,01	121 302,74



A.W



Wynagrodzenia	4 279 354,67	3 955 477,08
Świadczenia na rzecz pracowników	777 040,49	679 767,12
Pozostałe	2 250 264,14	2 174 706,45
<b>Razem</b>	<b>83 951 625,25</b>	<b>98 468 376,37</b>
<b>Zmiana stanu produktów</b>		
Koszty sprzedaży	3 557 365,53	3 049 340,20
Koszty ogólnego zarządu	2 106 685,36	2 230 166,77
Koszt wytworzenia sprzedanych produktów	78 287 574,36	93 188 869,40
<b>Razem</b>	<b>83 951 625,25</b>	<b>98 468 376,37</b>
<b>Wartość sprzedanych towarów i materiałów</b>	<b>1 820 055,50</b>	<b>588 377,56</b>

<b>POZOSTAŁE PRZYCHODY OPERACYJNE</b>	<b>od 1 stycznia do 31 grudnia 2009 roku</b>	<b>od 1 stycznia do 31 grudnia 2010 roku</b>
Zysk ze zbycia niefinansowych aktywów trwałych	85 726,84	264 001,48
Pozostałe, w tym:	1 565 956,08	1 675 724,67
- kary umowne	414 047,31	229 818,54
- rabaty od obrotu	101 816,81	14 422,58
- rozwiązanie rezerw	0,00	1 122 999,41
- rozliczenie przychodu - darowizna maszyny	41 217,65	41 217,60
- odszkodowania i zwroty składek	43 035,24	65 406,41
- różnice inwentaryzacyjne	15 593,62	53 553,61
- rozliczenie odpisu aktualizującego należności	794 618,38	0,00
- przychody nie stanowiące	149 128,64	86 845,32
- pozostałe	6 498,43	61 461,20
<b>Pozostałe przychody operacyjne, razem</b>	<b>1 651 682,92</b>	<b>1 939 726,15</b>

<b>POZOSTAŁE KOSZTY OPERACYJNE</b>	<b>od 1 stycznia do 31 grudnia 2009 roku</b>	<b>od 1 stycznia do 31 grudnia 2010 roku</b>
Pozostałe, w tym:	2 911 545,12	3 434 274,59
- kary umowne	108 002,58	187 048,77
- szkody powypadkowe	39 433,86	55 646,61
- różnice inwentaryzacyjne	14 886,32	378,00
- odpis aktualizujący należności	817 427,94	635 273,92
- koszty niestanowiące kosztów uzyskania przychodów	82 314,84	199 106,56
- koszty wprowadzenia na giełdę	275 953,26	0,00
- rezerwa na naprawy gwarancyjne	1 474 899,08	2 291 803,17
- pozostałe	98 627,24	65 017,56
<b>Pozostałe koszty operacyjne, razem</b>	<b>2 911 545,12</b>	<b>3 434 274,59</b>

<b>PRZYCHODY FINANSOWE</b>	<b>od 1 stycznia do 31 grudnia 2009 roku</b>	<b>od 1 stycznia do 31 grudnia 2010 roku</b>
Zysk ze zbycia aktywów finansowych	0,00	0,00
Dywidendy i udziały w zyskach	0,00	0,00
Przychody z tytułu odsetek, w tym:	34 048,15	24 587,43
- przychody z tytułu odsetek pozostałych	1 752,00	12 551,49
- przychody z tytułu odsetek od lokat i konta bieżącego	32 296,15	12 035,94
Różnice kursowe	0,00	0,00

*[Handwritten signature]*

*A.W*

*[Handwritten signature]*

*[Handwritten signature]*

Pozostałe przychody finansowe	11 660,81	31,56
<b>Przychody finansowe, razem</b>	<b>45 708,96</b>	<b>24 618,99</b>

<b>KOSZTY FINANSOWE</b>	<b>od 1 stycznia do 31 grudnia 2009 roku</b>	<b>od 1 stycznia do 31 grudnia 2010 roku</b>
Różnice kursowe	63 791,26	78 228,50
Odsetki od leasingu	107 572,66	85 989,59
Odsetki od kredytu w rachunku bieżącym	129 443,42	626 045,60
Odsetki budżetowe	7 108,00	2 872,80
Odsetki handlowe	1 160,77	45 816,70
Pozostałe	0,00	140 102,92
<b>Koszty finansowe, razem</b>	<b>309 076,11</b>	<b>979 056,11</b>

## 2. PODATEK DOCHODOWY

W okresie od 1 stycznia 2010 do 31 grudnia 2010 dochód Spółki obciążony został podatkiem dochodowym od osób prawnych w wysokości 19%, w roku poprzednim stawka podatkowa była również na poziomie 19%. Termin realizacji aktywa i rezerwy z tytułu odroczonego podatku jest planowany na 2011 rok.

### ZMIANA STANU AKTYWÓW Z TYTUŁU ODROZONEGO PODATKU DOCHODOWEGO

		stan na 01.01.2010	Zwiększenia	Zmniejszenia	stan na 31.12.2010
Stan aktywów z tytułu odroczonego podatku dochodowego	Podstawa	6 481 059,60	6 912 799,90	198 997,68	13 194 861,82
Stan aktywów z tytułu odroczonego podatku dochodowego	Podatek	1 231 401,32	1 313 432,24	37 809,55	2 507 024,01

### ZMIANA STANU REZERWY Z TYTUŁU ODROZONEGO PODATKU DOCHODOWEGO

		stan na 01.01.2010	Zwiększenia	Zmniejszenia	stan na 31.12.2010
Stan rezerwy z tytułu odroczonego podatku dochodowego	Podstawa	5 695 280,13	4 114 494,70	30 775,26	9 778 999,57
Stan rezerwy z tytułu odroczonego podatku dochodowego	Podatek	1 082 103,22	781 183,74	5 847,30	1 857 439,66

*V. Piłkiewicz*

A.U

*[Signature]*

	01.01.2009 31.12.2009 rok poprzedni	01.01.2010 31.12.2010 rok bieżący
<b>PODATEK DOCHODOWY BIEŻĄCY</b>		
<b>Zysk (strata) brutto</b>	<b>61 394,95</b>	<b>7 032 026,23</b>
<b>Różnice pomiędzy zyskiem (stratą) brutto a podstawą opodatkowania podatkiem dochodowym (wg tytułów)</b>		
- przychody stanowiące przychody podatkowe	6 615 000,06	5 353 351,95
- zrealizowane różnice kursowe	0,00	0,00
- inne	0,00	140 516,94
- przychody z rozliczenia projektów długoterminowych	6 615 000,06	5 212 835,01
- przychody nie stanowiące przychodów podatkowych	-6 243 989,81	-10 355 496,37
- przychody z rozliczenia projektów długoterminowych	-5 212 854,32	-8 678 153,51
- rozwiązanie rezerw	-67 013,66	-1 071 645,06
- rozwiązany odpis aktualizacyjny	-794 618,38	-252 460,81
- pozostałe	-169 503,45	-353 236,99
- koszty stanowiące koszty uzyskania przychodów	5 846 409,16	6 893 710,60
- koszty z rozliczenia projektów	3 188 727,51	4 141 982,06
- koszty rat kapitałowych	813 625,41	852 979,25
- koszty rozliczenia rmk opłat wstępnych	149 317,11	112 930,87
- zrealizowane różnice kursowe	0,00	0,00
- opłacone składki ZUS	77 185,14	0,00
- rozliczenie rezerw na gwarancje	1 060 740,03	1 242 109,04
- amortyzacja podatkowa	556 813,96	543 709,38
- koszty nie stanowiące kosztów uzyskania przychodów	-8 135 774,68	-14 926 131,11
- nadwyżka kosztów projektów nad przychodami podatkowymi	-4 141 676,47	-9 701 492,72
- rezerwa na naprawy gwarancyjne	-1 487 188,35	-2 386 710,86
- opłaty wstępne leasingu	0,00	0,00
- amortyzacja bilansowa w tym leasing	-1 342 142,67	-1 199 913,39
- odsetki budżetowe	-7 108,00	-2 872,80
- niezrealizowane różnice kursowe	-5 159,79	-21 362,81
- odpis aktualizujący	-817 427,94	-894 553,72
- PFRON	-55 380,00	-37 356,00
- ZUS		-21 972,31
- reprezentacja	-52 755,48	-32 013,80
- pozostałe	-123 187,49	-216 220,10
- koszty wprowadzenia na giełdę	-275 953,26	0,00
- koszty procesu Erison	0,00	-54 516,00
- odwrócenie ujemnych rk z wyceny rozr. 2008	22 276,12	0,00
- odsetki od kontraktów	0,00	-39 918,81
- faktury otrzymane po 31.03.2011	0,00	-200 000,00
- rezerwa na odprawę, audyt	0,00	-26 185,00
- cienka kapitalizacja	0,00	-3 159,00
- odsetki od leasingu	0,00	-10 232,53
- niezgodne saldo z UNIPOL	0,00	-23 664,49
- rezerwy na niewykorzystane urlopy	-4 971,35	-53 986,77
<b>Podstawa opodatkowania podatkiem dochodowym</b>	<b>2 721 770,87</b>	<b>10 062 302,32</b>
<b>Obniżenie podstawy opodatkowania - strata z lat poprzednich</b>	<b>0,00</b>	<b>0,00</b>
<b>Podstawa opodatkowania podatkiem dochodowym</b>	<b>2 721 770,87</b>	<b>10 062 302,32</b>
<b>Podatek dochodowy według stawki 19%</b>	<b>517 136,35</b>	<b>1 911 837,16</b>

*J. Piłkiewicz*

*A. W.*

*[Signature]*

Podatek dochodowy wykazany w Rachunku Zysków i Strat	01.01.2009	01.01.2010
	31.12.2009 rok poprzedni	31.12.2010 rok bieżący
Podatek bieżący	517 136,00	1 911 837,00
Podatek odroczony	-826 879,33	-532 855,25
<b>Razem</b>	<b>-309 743,33</b>	<b>1 378 981,75</b>

Bieżące obciążenie podatkowe jest obliczane na podstawie obowiązujących przepisów podatkowych – różnicujących zysk (stratę) podatkową od zysku (straty) bilansowego netto o koszty nie stanowiące kosztów uzyskania przychodów oraz przychody nie stanowiące przychodów podatkowych w podziale na różnice stałe (nigdy w przyszłości nie będą stanowiły kosztu uzyskania przychodu) oraz różnice przejściowe. W roku 2010 obowiązuje 19% stawka podatku dochodowego, przepisy w dzisiejszym brzmieniu nie przewidują zmiany stawek podatkowych w kolejnych okresach.

### 3. DZIAŁALNOŚĆ ZANIECHANA

Spółka w okresie od 1 stycznia do 31 grudnia 2010 roku nie zaniechała żadnego z rodzaju prowadzonej działalności.


### 4. PODZIAŁ WYNIKU FINANSOWEGO I DYWIDENDY

Zarząd przedstawi Zwyczajnemu Walnemu Zgromadzeniu propozycję przeznaczenia wyniku finansowego za rok 2010 na podwyższenie kapitału zapasowego w obydwu spółkach wchodzących w skład Grupy kapitałowej.


### 5. WARTOŚCI NIEMATERIALNE I PRAWNE

WARTOŚCI NIEMATERIALNE I PRAWNE	od 1 stycznia do 31 grudnia 2009 roku	od 1 stycznia do 31 grudnia 2010 roku
a) koszty zakończonych prac rozwojowych	0,00	0,00
b) wartość firmy	0,00	1 807 928,68
c) nabyte koncesje, patenty, licencje i prawa autorskie, w tym:	0,00	0,00
d) inne wartości niematerialne i prawne – oprogramowanie	75 128,92	45 557,80
e) zaliczki na wartości niematerialne i prawne	0,00	0,00
<b>Wartości niematerialne i prawne razem</b>	<b>75 128,92</b>	<b>1 853 486,48</b>

WARTOŚCI NIEMATERIALNE I PRAWNE (STRUKTURA WŁASNOŚCIOWA)	od 1 stycznia do 31 grudnia 2009 roku	od 1 stycznia do 31 grudnia 2010 roku
a) własne	75 128,92	45 557,80
b) używane na podstawie umowy najmu, dzierżawy lub innej umowy, w tym umowy leasingu, w tym:	0,00	0,00
<b>Wartości niematerialne i prawne razem</b>	<b>75 128,92</b>	<b>45 557,80</b>



A.W





**Zmiany w stanie wartości niematerialnych i prawnych od 1.01.2010r. do 31.12.2010r.**

Wartość brutto	Koszty zakończonych prac rozwojowych	Oprogramowanie	Wartość firmy	Inne	Razem
<b>Stan na 1 stycznia 2010</b>	<b>0,00</b>	<b>186 391,77</b>	<b>0,00</b>	<b>0,00</b>	<b>186 391,77</b>
Zwiększenia	0,00	10 132,70	1 972 285,83	0,00	1 982 418,53
<i>zakup</i>	0,00	10 132,70	1 972 285,83	0,00	1 982 418,53
Zmniejszenia	0,00	0,00	0,00	0,00	0,00
<i>likwidacja</i>	0,00	0,00		0,00	0,00
<b>Stan na 31 grudnia 2010</b>	<b>0,00</b>	<b>196 524,47</b>	<b>1 972 285,83</b>	<b>0,00</b>	<b>2 168 810,30</b>
<b>Umorzenie</b>					<b>0,00</b>
<b>Stan na 1 stycznia 2010</b>	<b>0,00</b>	<b>111 262,85</b>	<b>0,00</b>	<b>0,00</b>	<b>111 262,85</b>
Zwiększenia	0,00	39 703,82	164 357,15		204 060,97
<i>amortyzacja za okres</i>	0,00	39 703,82	164 357,15		204 060,97
Zmniejszenia	0,00	0,00			0,00
<i>likwidacja</i>	0,00	0,00			0,00
<b>Stan na 31 grudnia 2010</b>	<b>0,00</b>	<b>150 966,67</b>	<b>164 357,15</b>	<b>0,00</b>	<b>315 323,82</b>
<b>Wartość netto na dzień 1 stycznia 2010</b>	<b>0,00</b>	<b>75 128,92</b>	<b>0,00</b>	<b>0,00</b>	<b>75 128,92</b>
<b>Wartość netto na dzień 31 grudnia 2010</b>	<b>0,00</b>	<b>45 557,80</b>	<b>1 807 928,68</b>	<b>0,00</b>	<b>1 853 486,48</b>

Wartości niematerialne i prawne nie były przedmiotem zabezpieczeń. Wszystkie wykazane wartości niematerialne i prawne są własnością spółki.

Wartość firmy jest różnicą między ceną nabycia jednostki Nova Sport Sp. z o.o., a wartością godziwą przejętych aktywów netto, a ponieważ cena nabycia jednostki jest wyższa od wartości godziwej przejętych aktywów netto, to różnica ta stanowi dodatnią wartość firmy. Ze względu na brak istotnych transakcji w okresie od dnia nabycia, tj. 22 lipca 2010 do 31 lipca 2010 do ustalenia wartości firmy przyjęto dane ze sprawozdania finansowego na dzień 31 lipca 2010. Wartość firmy powstała z nabycia Nova Sport Sp. z o.o. wynosi 1.972.285,83 zł. Wartość ta będzie amortyzowana metodą liniową przez okres pięciu lat.

Wartość ta będzie amortyzowana metodą liniową przez okres pięciu lat.

**Ustalenie wartości firmy:**

kapitał własny na 31-07-2010 Nova Sport	47 714,17
kapitał podstawowy	6 000,00
wynik finansowy	41 714,17
<b>Cena nabycia przez Tamex udziałów w Nova Sport</b>	<b>2 020 000,00</b>
<b>Wartość firmy</b>	<b>1 972 285,83</b>

*V. Pabiarzko*

A. W.

*[Signature]*

## 6. RZECZOWE AKTYWA TRWAŁE

RZECZOWE AKTYWA TRWAŁE	stan na 31 grudnia	stan na 31 grudnia 2010
	2009 rok poprzedni	rok bieżący
a) środki trwałe, w tym:	<b>3 343 643,00</b>	<b>3 368 884,20</b>
- grunty (w tym prawo użytkowania wieczystego gruntu)	0,00	0,00
- budynki, lokale i obiekty inżynierii lądowej i wodnej	0,00	0,00
- urządzenia techniczne i maszyny	1 598 778,62	1 681 051,70
- środki transportu	1 600 275,97	1 464 575,29
- inne środki trwałe	144 588,41	223 257,21
b) środki trwałe w budowie	0,00	0,00
c) zaliczki na środki trwałe w budowie	<b>0,00</b>	<b>0,00</b>
<b>Rzeczowe aktywa trwałe, razem</b>	<b>3 343 643,00</b>	<b>3 368 884,20</b>

ŚRODKI TRWAŁE BILANSOWE (STRUKTURA WŁASNOŚCIOWA)	od 1 stycznia do 31	od 1 stycznia do 31
	grudnia 2009 roku	grudnia 2010 roku
a) własne	1 947 322,46	2 094 926,89
b) używane na podstawie umowy najmu, dzierżawy lub innej umowy, w tym umowy leasingu, w tym:		0,00
- umowy leasingu	1 396 320,54	1 273 957,31
<b>Środki trwałe bilansowe razem</b>	<b>3 343 643,00</b>	<b>3 368 884,20</b>

### Zmiany w stanie wartości środków trwałych od 1.01.2010r. do 31.12.2010r.

	urządzenia techniczne i maszyny	środki transportu	inne środki trwałe	Środki trwałe, razem
<b>Wartość brutto środków trwałych na początek okresu</b>	<b>3 027 998,52</b>	<b>3 206 167,80</b>	<b>190 899,08</b>	<b>6 425 065,40</b>
zwiększenia (z tytułu)	655 363,87	600 207,08	138 937,68	<b>1 394 508,63</b>
- zakup	655 363,87	600 207,08	138 937,68	<b>1 394 508,63</b>
w tym z leasingu	206 443,83	326 175,94	0,00	<b>532 619,77</b>
zmniejszenia (z tytułu)	0,00	880 105,06	0,00	<b>880 105,06</b>
- sprzedaż	0,00	868 760,14	0,00	<b>868 760,14</b>
- likwidacja	0,00	0,00	0,00	<b>0,00</b>
- inne	0,00	11 344,92	0,00	<b>11 344,92</b>
<b>wartość brutto środków trwałych na koniec okresu</b>	<b>3 683 362,39</b>	<b>2 926 269,82</b>	<b>329 836,76</b>	<b>6 939 468,97</b>
<b>skumulowana amortyzacja (umorzenie) na początek okresu</b>	<b>1 429 220,13</b>	<b>1 605 891,60</b>	<b>46 310,67</b>	<b>3 081 422,40</b>
<b>Zmiana umorzenia w okresie, w tym:</b>	<b>573 090,79</b>	<b>-144 197,30</b>	<b>60 268,88</b>	<b>489 162,37</b>
- amortyzacja za okres	573 090,79	683 212,65	60 268,88	<b>1 316 572,32</b>
- zmniejszenie umorzenia z tyt. sprzedaży	0,00	827 409,95	0,00	<b>827 409,95</b>
- likwidacja	0,00	0,00	0,00	<b>0,00</b>
- inne	0,00	0,00	0,00	<b>0,00</b>

*V. Piłkiewicz*

*A. W.*

*B.*

*W.*

skumulowana amortyzacja (umorzenie) na koniec okresu	2 002 310,92	1 461 694,30	106 579,55	3 570 584,77
Wartość netto środków trwałych na początek okresu	1 598 778,39	1 600 276,20	144 588,41	3 343 643,00
Wartość netto środków trwałych na koniec okresu	1 681 051,70	1 464 575,29	223 257,21	3 368 884,20
w tym z tytułu leasingu	7 298,59	902 929,06	0,00	910 227,65

Środki trwałe nie były przedmiotem zabezpieczeń.

## 7. PLANOWANE NAKŁADY INWESTYCYJNE NA NIEFINANSOWE AKTYWA TRWAŁE W KOLEJNYM OKRESIE SPRAWOZDAWCZYM

Spółka będzie ponosić wydatki na niefinansowe aktywa trwałe w wysokości niezbędnej na odtworzenie zużytego majątku trwałego.

## 8. UDZIAŁ WE WSPÓLNYCH PRZEDSIĘWZIĘCIACH

Spółka w okresie od 1 stycznia 2010 r. do 31 grudnia 2010 r. nie brała udziału we wspólnych przedsięwzięciach.


## 9. JEDNOSTKI POWIĄZANE Z GRUPĄ

Jednostki powiązane z Grupą TAMEX Obiekty Sportowe S.A. na dzień 31.12.2010


Spółka	Siedziba	Przedmiot działalności	Charakter powiązania
Tamex Inwestycje S.A.	Warszawa	Wynajem nieruchomości, sprzętu, usługi budowlane	Osobowo/kapitałowy pośredni
PUHIT S.A.	Warszawa	Usługi hotelarsko-konferencyjne	Osobowy
VBM Consulting	Warszawa	Usługi doradcze	Osobowo/Kapitałowy pośredni
Investors TFI S.A.	Warszawa	Fundusz inwestycyjny	Osobowo/kapitałowy bezpośredni

## 10. ZAPASY

ZAPASY	od 1 stycznia do 31 grudnia 2009 roku	od 1 stycznia do 31 grudnia 2010 roku
materiały	1 285 692,75	1 748 608,87
półprodukty i produkty w toku		0,00
produkty gotowe		0,00
towary		0,00
zaliczki na dostawy		101 691,24
<b>Zapasy, razem</b>	<b>1 285 692,75</b>	<b>1 850 300,11</b>



A. W.







Zapasy nie stanowiły zabezpieczenia kredytów lub pożyczek zarówno w roku 2010 jak i w 2009. Nie dokonano odpisów aktualizujących zapasy.

## 11. KONTRAKTY DŁUGOTERMINOWE

<b>Wycena niezakończonych zleceń usługowych</b>	<b>od 1 stycznia do 31 grudnia 2009 roku</b>	<b>od 1 stycznia do 31 grudnia 2010 roku</b>
<b>Zlecenia usługowe niezakończone</b>		
Kwoty przychodów z tytułu realizacji umów usługowych	18 837 116,87	53 887 900,08
Poniesione koszty realizacji umów usługowych	14 830 666,24	49 137 195,21 0,00
Przychody zafakturowane	13 624 281,86	47 227 666,76
Kwoty należne od zamawiającego ujęte w należnościach i przychodach	5 371 168,84	9 165 177,95
Kwoty należne zamawiającym ujęte w zobowiązaniach zmniejszające przychody	15 833,83	555 433,54

## 12. DŁUGOTERMINOWE AKTYWA FINANSOWE

<b>DŁUGOTERMINOWE AKTYWA FINANSOWE</b>	<b>Tamex 31.12.2010</b>	<b>od 1 stycznia do 31 grudnia 2009 roku</b>	<b>od 1 stycznia do 31 grudnia 2010 roku</b>
<b>Długoterminowe aktywa finansowe</b>		0,00	<b>79 366,63</b>
w jednostkach powiązanych		0,00	0,00
- udziały lub akcje		0,00	0,00
- inne papiery wartościowe		0,00	0,00
- udzielone pożyczki		0,00	0,00
- inne długoterminowe aktywa finansowe		0,00	0,00
w pozostałych jednostkach		0,00	79 366,63
- udziały lub akcje		0,00	0,00
- inne papiery wartościowe		0,00	0,00
- udzielone pożyczki		0,00	79 366,63
- inne długoterminowe aktywa finansowe		0,00	0,00
<b>Długoterminowe aktywa finansowe, razem</b>		<b>0,00</b>	<b>79 366,63</b>

W 2010 roku Spółka udzieliła pożyczki dwóm spółkom niepowiązanym, saldo pożyczek na dzień 31.12.2010 wynosi 119 366,63 zł z czego długoterminowa część pożyczek udzielonych wynosi 79 366,63zł, a krótkoterminowa 40 000,00 zł.

### 13. NALEŻNOŚCI KRÓTKOTERMINOWE


NALEŻNOŚCI KRÓTKOTERMINOWE	od 1 stycznia do 31 grudnia 2009 roku	od 1 stycznia do 31 grudnia 2010 roku
od jednostek powiązanych	0,00	3 614 022,43
- z tytułu dostaw i usług, o okresie spłaty:	0,00	107 591,88
- do 12 miesięcy		107 591,88
- powyżej 12 miesięcy		
- inne		3 506 430,55
- dochodzone na drodze sądowej		
należności od pozostałych jednostek	5 848 446,94	10 146 158,76
- z tytułu dostaw i usług, o okresie spłaty:	5 332 718,92	9 033 876,75
- do 12 miesięcy	5 304 718,92	8 992 396,75
- powyżej 12 miesięcy	28 000,00	41 480,00
- z tytułu podatków, dotacji, ceł, ubezpieczeń społecznych i zdrowotnych oraz innych świadczeń	253 498,00	282 839,12
- inne	262 230,02	829 442,89
- dochodzone na drodze sądowej		
<b>Należności krótkoterminowe netto, razem</b>	<b>5 848 446,94</b>	<b>13 760 181,19</b>
odpisy aktualizujące wartość należności z tytułu dostaw i usług	654 355,47	835 617,04
<b>Należności krótkoterminowe brutto, razem</b>	<b>6 502 802,41</b>	<b>14 595 798,23</b>

ZMIANA STANU ODPISÓW AKTUALIZUJĄCYCH WARTOŚĆ NALEŻNOŚCI KRÓTKOTERMINOWYCH	od 1 stycznia do 31 grudnia 2009 roku	od 1 stycznia do 31 grudnia 2010 roku
Stan na początek okresu	745 557,00	654 355,47
zwiększenia (z tytułu)	654 355,47	594 315,34
- ogłoszona upadłość		
- utworzenie	654 355,47	594 315,34
zmniejszenia (z tytułu)	745 557,00	413 053,77
- spisano	114 131,09	8 337,13
- przeniesiono		284 716,64
- zapłacono/rozliczono	631 425,91	120 000,00
<b>Stan odpisów aktualizujących wartość należności krótkoterminowych na koniec okresu</b>	<b>654 355,47</b>	<b>835 617,04</b>

W bieżącym okresie grupa utworzyła odpis aktualizujący na należności nieściągalne.

W grupie istnieją procedury weryfikacji kontrahentów, dlatego też Zarząd uważa, iż nie istnieje dodatkowe ryzyko kredytowe związane z bieżącą działalnością operacyjną.

NALEŻNOŚCI KRÓTKOTERMINOWE Z TYTUŁU DOSTAW I USŁUG (STRUKTURA WALUTOWA)	od 1 stycznia do 31 grudnia 2009 roku	od 1 stycznia do 31 grudnia 2010 roku
w walucie polskiej	5 217 928,05	8 813 759,11
w walutach obcych (wg walut i po przeliczeniu na zł)	114 790,87	178 637,64
jednostka/waluta EUR	27 941,89	45 107,10
PLN	114 790,87	178 637,64
<b>Należności krótkoterminowe, razem</b>	<b>5 332 718,92</b>	<b>8 992 396,75</b>



A.W





<b>NALEŻNOŚCI Z TYTUŁU DOSTAW I USŁUG (BRUTTO) - O POZOSTAŁYM OD DNIA BILANSOWEGO OKRESIE SPŁATY:</b>	<b>od 1 stycznia do 31 grudnia 2009 roku</b>	<b>od 1 stycznia do 31 grudnia 2010 roku</b>
do 1 miesiąca	2 258 172,72	2 781 228,66
powyżej 1 miesiąca do 3 miesięcy		41 480,00
powyżej 12 miesięcy		
należności przeterminowane	4 244 629,69	6 818 667,01
Należności z tytułu dostaw i usług, razem (brutto)	6 502 802,41	9 641 375,67
odpisy aktualizujące wartość należności z tytułu dostaw i usług	654 355,47	499 907,04
<b>Należności z tytułu dostaw i usług, razem (netto)</b>	<b>5 848 446,94</b>	<b>9 141 468,63</b>

<b>NALEŻNOŚCI Z TYTUŁU DOSTAW I USŁUG, PRZETERMINOWANE (BRUTTO) - Z PODZIAŁEM NA NALEŻNOŚCI NIE SPŁACONE W OKRESIE:</b>	<b>od 1 stycznia do 31 grudnia 2009 roku</b>	<b>od 1 stycznia do 31 grudnia 2010 roku</b>
do 1 miesiąca	669 641,49	3 862 548,65
powyżej 1 miesiąca do 3 miesięcy	624 038,08	1 533 343,06
powyżej 3 miesięcy do 6 miesięcy	222 533,93	188 582,50
powyżej 6 miesięcy do 1 roku	2 435 182,89	243 255,91
powyżej 1 roku	293 233,30	990 936,89
Należności z tytułu dostaw i usług, przeterminowane, razem (brutto)	4 244 629,69	6 818 667,01
odpisy aktualizujące wartość należności z tytułu dostaw i usług, przeterminowane	654 355,47	499 907,04
<b>Należności z tytułu dostaw i usług, przeterminowane, razem (netto)</b>	<b>3 590 274,22</b>	<b>6 318 759,97</b>

## 14. ROZLICZENIA MIĘDZYOKRESOWE CZYNNE

<b>ROZLICZENIA MIĘDZYOKRESOWE</b>	<b>od 1 stycznia do 31 grudnia 2009 roku</b>	<b>od 1 stycznia do 31 grudnia 2010 roku</b>
<b>Krótkoterminowe</b>	<b>5 794 017,92</b>	<b>9 927 477,37</b>
- wycena robót długoterminowych	5 371 188,15	9 416 205,63
- gwarancje na budowy	192 375,59	116 807,60
-ubezpieczenia	73 540,34	75 559,45
-koszty wejścia na GPW	0,00	32 700,00
-reklama	122 590,04	208 245,90
- pozostałe	34 323,80	77 958,79
Długoterminowe	<b>0,00</b>	<b>0,00</b>
<b>Rozliczenia międzyokresowe, razem</b>	<b>5 794 017,92</b>	<b>9 927 477,37</b>

*V. Pichler*

A. U.

*[Signature]*

## 15. ŚRODKI PIENIĘŻNE I ICH EKWIWALENTY

KRÓTKOTERMINOWE AKTYWA FINANSOWE	od 1 stycznia do 31 grudnia 2009 roku	od 1 stycznia do 31 grudnia 2010 roku
<b>Aktywa finansowe</b>		<b>52 500,00</b>
w jednostkach zależnych		0,00
- udzielone pożyczki		0,00
w pozostałych jednostkach		52 500,00
- udzielone pożyczki		52 500,00
<b>Środki pieniężne i inne aktywa pieniężne</b>	<b>8 606 479,84</b>	<b>10 827 868,55</b>
- środki pieniężne w kasie i na rachunkach	8 606 479,84	10 827 868,55
- lokaty krótkoterminowe		
- inne aktywa pieniężne		
<b>Krótkoterminowe aktywa finansowe, razem</b>	<b>8 606 479,84</b>	<b>10 880 368,55</b>

ŚRODKI PIENIĘŻNE I INNE AKTYWA PIENIĘŻNE (STRUKTURA WALUTOWA)	od 1 stycznia do 31 grudnia 2009 roku	od 1 stycznia do 31 grudnia 2010 roku
w walucie polskiej	8 604 651,67	10 692 760,25
w walutach obcych (wg walut i po przeliczeniu na zł)	1 828,17	135 108,30
jednostka/waluta EUR	445,00	34 111,40
w zł	1 828,17	135 091,91
jednostka/waluta USD	0,00	5,53
w zł	0,00	16,39
<b>Środki pieniężne i inne aktywa pieniężne, razem</b>	<b>8 606 479,84</b>	<b>10 827 868,55</b>

Do lokowania nadwyżek finansowych Grupa TAMEX Obiekty Sportowe S.A. wykorzystywała następujące produkty depozytowe i lokacyjne:

- automatyczne i negocjowane złotowe i walutowe lokaty o/n
- negocjowane złotowe i walutowe lokaty terminowe

## 16. KAPITAŁ PODSTAWOWY I KAPITAŁY ZAPASOWE


Kapitał podstawowy TAMEX OBIEKTY SPORTOWE S.A. wynosił na dzień 31 grudnia 2010 roku 1 945 000,00 zł i dzielił się na 19 450 000 akcji o wartości 0,10 zł każda, wszystkie akcje są akcjami na okaziciela i nie posiadają uprzywilejowania, w tym:

- 18 520 000 akcji serii A,
- 930.000 akcji serii B,


Akcjonariusze posiadający znaczne ilości akcji na dzień 31 grudnia 2010 roku:

Akcjonariusz	Liczba posiadanych akcji	Udział w kapitale zakładowym	Liczba głosów na Walnym Zgromadzeniu	Udział w ogólnej liczbie głosów na Walnym Zgromadzeniu
<b>Investors TFI S.A.</b>	6 482 000	33,33%	6 482 000	33,33%
<b>AJW Investment Limited</b>	6 019 000	30,95%	6 019 000	30,95%
<b>Konrad Sobecki</b>	6 019 000	30,95%	6 019 000	30,95%
<b>Pozostali Akcjonariusze</b>	930 000	4,77%	930 000	4,77%

W roku 2010 nie nastąpiły żadne zmiany w kapitale podstawowym.



A. W.



<b>KAPITAŁ ZAPASOWY</b>	<b>od 1 stycznia do 31 grudnia 2009 roku</b>	<b>od 1 stycznia do 31 grudnia 2010 roku</b>
a) ze sprzedaży akcji powyżej ich wartości nominalnej	0	0
c) z zysku	6 669 507,21	7 040 645,49

Na kapitał zakładowy zgodnie z kodeksem spółek handlowych Spółka przeznacza co najmniej 8% zysku netto do momentu osiągnięcia 1/3 kapitału podstawowego. Z zysku lat poprzednich Spółka przeznaczyła na kapitał zapasowy kwotę 6 669 501,21 zł. oraz z zysku roku 2009 kwotę 371 138,28. O przeznaczeniu kapitału zapasowego w kwocie stanowiącej nadwyżkę nad 1/3 wartości kapitału podstawowego decyduje Walne Zgromadzenie Akcjonariuszy.

## 17. ŚWIADCZENIA PRACOWNICZE

Grupa utworzyła rezerwę na niewykorzystane urlopy w roku 2010 w kwocie 53 986,77 oraz rezerwę na odprawy emerytalne w kwocie 13.185,00 zł.

## 18. OPROCENTOWANE KREDYTY BANKOWE I POŻYCZKI, LEASING

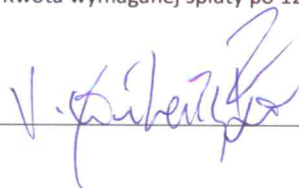
<b>KREDYTY I POŻYCZKI BANKOWE, LEASING, FAKTORING</b>	<b>stan na 31 grudnia 2009 rok poprzedni</b>	<b>stan na 31 grudnia 2010 rok bieżący</b>
Zobowiązania z tytułu kredytów bankowych		119 176,07
Zobowiązania z tytułu leasingu finansowego	1 279 633,85	940 883,61
<b>Kredyty i pożyczki bankowe, leasing, factoring, razem</b>	<b>1 279 633,39</b>	<b>1 060 059,68</b>

Spółka TAMEX Obiekty Sportowe S.A. korzysta produktów bankowych, będących zabezpieczeniem płynności finansowej:

<b>Rodzaj kredytu</b>	<b>Nazwa banku</b>	<b>Termin spłaty</b>	<b>Kwota</b>
1. Linia gwarancyjna	Alior Bank	Wykorzystanie na 31.12.2010 – 0,00	3 000 000,00
2. Kredyt odnawialny	Alior Bank	Wykorzystanie na 31.12.2010 – 0,00	12 000 000,00
3. Kredyt odnawialny	Deutsche Bank	Wykorzystanie na 31.12.2010 – 119.176,07	650 000,00

### Zobowiązania z tytułu leasingu finansowego

<b>Leasing finansowy</b>	<b>od 1 stycznia do 31 grudnia 2009 roku</b>	<b>od 1 stycznia do 31 grudnia 2010 roku</b>
Kwota należna z tytułu rozliczenie w ciągu 12 miesięcy (wykazywana jako zobowiązania krótkoterminowe)	651 787,43	431 425,31
Kwota wymaganej spłaty po 12 miesiącach	627 875,42	509 458,30







## 19. ZOBOWIĄZANIA Z TYTUŁU DOSTAW I USŁUG ORAZ INNE ZOBOWIĄZANIA


ZOBOWIĄZANIA KRÓTKOTERMINOWE Z TYTUŁU DOSTAW I USŁUG	od 1 stycznia do 31 grudnia 2009 roku	od 1 stycznia do 31 grudnia 2010 roku
wobec jednostek powiązanych		1 189,99
- z tytułu dostaw i usług, o okresie wymagalności:		1 189,99
- do 12 miesięcy		1 189,99
- powyżej 12 miesięcy		
- zaliczki otrzymane na dostawy		
- inne		
wobec pozostałych jednostek	8 583 374,58	17 191 389,89
- z tytułu dostaw i usług, o okresie wymagalności:	8 299 183,21	15 027 679,19
- do 12 miesięcy	8 299 183,21	15 027 679,19
- powyżej 12 miesięcy		
- zaliczki otrzymane na dostawy		61 385,25
- inne	284 191,37	2 102 325,45
<b>Zobowiązania krótkoterminowe, razem</b>	<b>8 583 374,58</b>	<b>17 192 579,88</b>


ZOBOWIĄZANIA KRÓTKOTERMINOWE Z TYTUŁU DOSTAW I USŁUG (STRUKTURA WALUTOWA)	od 1 stycznia do 31 grudnia 2009 roku	od 1 stycznia do 31 grudnia 2010 roku
w walucie polskiej	6 342 441,40	12 402 084,83
w walutach obcych (wg walut i po przeliczeniu na zł)	1 956 741,81	2 625 594,36
jednostka/waluta tys. EUR	476 301,49	469 684,13
w zł.	1 956 741,81	1 860 090,06
<b>Zobowiązania krótkoterminowe, razem</b>	<b>8 299 183,21</b>	<b>15 027 679,19</b>


ZOBOWIĄZANIA BUDŻETOWE	od 1 stycznia do 31 grudnia 2009 roku	od 1 stycznia do 31 grudnia 2010 roku
Zobowiązania z tytułu podatku dochodowego	0,00	65 294,00
Pozostałe zobowiązania publicznoprawne	3 387 038,02	4 653 872,66
Podatek VAT	2 860 988,00	3 037 242,92
Podatek VAT do rozliczenia w następnych okresach	321 657,59	1 437 712,60
Podatek dochodowy od osób fizycznych	77 898,00	48 301,00
Zakład Ubezpieczeń Społecznych	126 494,43	130 616,14
<b>Zobowiązania budżetowe, razem</b>	<b>3 387 038,02</b>	<b>4 719 166,66</b>

## 20. PRZYCHODY PRZYSZŁYCH OKRESÓW I ROZLICZENIA MIĘDZYOKRESOWE BIERNE

PRZYCHODY PRZYSZŁYCH OKRESÓW	od 1 stycznia do 31 grudnia 2009 roku	od 1 stycznia do 31 grudnia 2010 roku
przychody z rozliczenia środka trwałego - darowizna	42 344,85	0,00
w tym długoterminowe	0,00	0,00
przychody z tytułu sprzedaży usług	27 998,40	30 830,45
<b>Razem przychody rozliczane w czasie, w tym:</b>	<b>70 343,25</b>	<b>30 830,45</b>













<b>ROZLICZENIA MIĘDZYOKRESOWE BIERNE</b>	<b>od 1 stycznia do 31 grudnia 2009 roku</b>	<b>od 1 stycznia do 31 grudnia 2010 roku</b>
- rozliczenie robót długoterminowych	714 800,69	738 052,12
- rezerwa na urlopy		0,00
- wycena kontraktów	158 333,83	961 163,69
- pozostałe	0,00	65 289,70
- przychody przyszłych okresów	70 343,25	0,00
<b>Inne rozliczenia międzyokresowe, razem</b>	<b>943 477,77</b>	<b>1 764 505,51</b>

<b>REZERWY</b>	<b>Stan na 01.01.2010</b>	<b>Zwiększenia</b>	<b>Zmniejszenia</b>	<b>Stan na 31.12.2010</b>
rezerwy z tyt. odroczonego podatku dochodowego	1 082 103,22	781 183,74	5 847,30	1 857 439,66
Rezerwa na świadczenia emerytalne	10 000,00	13 185,00	10 000,00	13 185,00
Rezerwa na niewykorzystane urlopy	49 971,35	53 986,77	49 971,35	53 986,77
Pozostałe rezerwy	0,00	986 063,84	0,00	986 063,84
<i>Rezerwy na naprawy gwarancyjne</i>	<i>1 536 910,50</i>	<i>2 386 710,86</i>	<i>2 245 108,45</i>	<i>1 678 512,91</i>
<i>w tym długoterminowe</i>	<i>930 960,49</i>	<i>1 619 010,69</i>	<i>1 564 498,87</i>	<i>985 472,31</i>
<i>W tym krótkoterminowe</i>	<i>605 950,01</i>	<i>767 700,17</i>	<i>680 609,58</i>	<i>693 040,60</i>
<b>Razem</b>	<b>2 678 985,07</b>	<b>4 221 130,21</b>	<b>2 310 927,10</b>	<b>4 589 188,18</b>

## 21. ZOBOWIĄZANIA WARUNKOWE

W Grupie TAMEX Obiekty Sportowe S.A. stan zobowiązań warunkowych na dzień bilansowy przedstawiał się następująco:

	stan na
	31 grudnia 2010
<b>Na rzecz jednostek powiązanych (z tytułu)</b>	
<b>Na rzecz pozostałych jednostek (z tytułu)</b>	<b>459 717,64</b>
zawartych umów leasingowych	459 717,64

## 22. INFORMACJE DODATKOWE DO RACHUNKU PRZEPIYWÓW PIENIĘŻNYCH

Nie wystąpiły różnice między wartością bilansową w rachunku przepływów pieniężnych.

## 23. WYNAGRODZENIA ORAZ INNE WYPŁATY CZŁONKÓW ORGANÓW ZARZĄDZAJĄCYCH I NADZORUJĄCYCH GRUPY

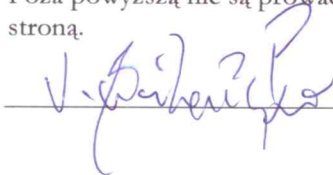
Wynagrodzenie oraz inne wypłaty dla członków Zarządów oraz członków Rady Nadzorczej przedstawiały się następująco:

	od 1 stycznia do 31 grudnia 2009 roku	od 1 stycznia do 31 grudnia 2010 roku
Zarząd,	293 182,02	627 618,64
Rada Nadzorcza,	0	0

## 24. SPRAWY SĄDOWE

- 1) Sygn. akt XX GC 381/09 z dnia 5 maja 2009 przeciwko Inigraf Sp z .o.o., wartość przedmiotu sporu 163 072,47 zł. Pozew wzajemny Tamex Obiekty Sportowe wartość przedmiotu sporu 173 419,38 zł.
- 2) Sygn. akt XX GC 298/10 z dnia 23 kwietnia 2010 przeciwko Warszawskiemu Ośrodkowi Sportu i Rekreacji, wartość przedmiotu sporu 638 107,70 zł.
- 3) Pozew z dnia 30 czerwca 2010 przeciwko Gminie Jednoróżec, wartość przedmiotu sporu 92 286,83 zł.
- 4) Pozew z dnia 31 stycznia 2011 przeciwko Gminie Zabrze, wartość przedmiotu sporu 64 085,53 zł.
- 5) Pozew z dnia 16 lutego 2011 przeciwko Gminie Zabrze, wartość przedmiotu sporu 12 505,72 zł.
- 6) Sygn. akt IV GC 250/11/S przeciwko Miejskiemu Klubowi Sportowemu CRACOVIA Sportowa Spółka Akcyjna, wartość przedmiotu sporu 28 182,00 zł.
- 7) Sygn. akt IV GC 298/11/S przeciwko Miejskiemu Klubowi Sportowemu CRACOVIA Sportowa Spółka Akcyjna, wartość przedmiotu sporu 98 637,00 zł.
- 8) Nakaz zapłaty z dnia 17 lutego 2011 (XI GNc 4250/10) dotyczący UNIPOL Sp. z o.o. o zapłatę faktury. Wartość przedmiotu sporu 8.550,00 zł.
- 9) Pozew z dnia 07.03.2011 (XIGC 67/11) dotyczący UNIPOL Sp. z o.o. o zapłatę noty 17/10, f-ry 147/USI/08/2010, f-ry 155/USI/08/2010. Wartość sporu 12.227,32 zł.
- 10) Pozew z dnia 12 maja 2011 (VIII GC 103/11) dotyczący UNIPOL Sp. z o.o. o zapłatę 540.458,25 zł.
- 11) Nakaz zapłaty z dnia 27 grudnia 2010 (VIII GNc 332/10) dotyczący ERISON Sp. zo.o. o zapłatę 3/MAG/06/2010. Wartość przedmiotu sporu 321.796,00 zł.
- 12) Sprawa (VIII GC 7/11) dotyczący ERISON Sp. zo.o. o zapłatę 2/MAG/06/2010. Wartość przedmiotu sporu 373.612,13 zł.
- 13) Pozew z dnia 27 kwietnia 2011 (VIII GC 111/11) dotyczący zapłaty za roboty dodatkowe Gmina Insko. Wartość przedmiotu sporu 135.097,79 zł.

Poza powyższą nie są prowadzone żadne spory sądowe w których TAMEX Obiekty Sportowe S.A. byłby stroną.



A.W.



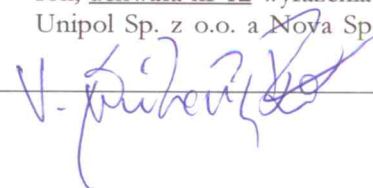
## 25. ZNACZĄCE ZDARZENIA W OKRESIE SPRAWOZDAWCZYM

### Zgromadzenia Akcjonariuszy


- akt notarialny z 24 czerwca 2010 roku Repertorium A nr 10356/2010 w sprawie zatwierdzenia sprawozdania finansowego, sprawozdania Zarządu z działalności Spółki za 2009 rok; w sprawie podziału zysku netto za okres od 1 stycznia 2009 roku do 31 grudnia 2009 roku; w sprawie udzielenie absolutorium poszczególnym członkom Zarządu, oraz członkom Rady Nadzorczej z wykonania przez nich obowiązków za 2009 rok;
- akt notarialny z 20 października 2010 roku Repetytorium A nr 16735/2010 w sprawie wyrażenia zgody na ubieganie się o dopuszczenie i wprowadzenie do obrotu w Alternatywnym Systemie Obrotu na rynku New Connect prowadzonym przez GPW w Warszawie akcji Spółki serii A i B i dematerializacji akcji serii A i B Spółki oraz udzielenia upoważnienia Zarządowi; w sprawie wprowadzenia zmian do statutu Spółki w związku z ubieganiem się o dopuszczenie do obrotu na rynku New Connect; w sprawie przyjęcia jednolitego tekstu zmienionego statutu Spółki; w sprawie wprowadzenia zmian do regulaminu Rady Nadzorczej.
- akt notarialny z dnia 20.04.2010 r Repertorium 9831/2010 akt założycielski Spółki Nova Sport Sp. z o.o.
- uchwała z Nadzwyczajnego Zgromadzenia Wspólników z dnia 22.04.2010 r powołanie pełnomocnika Romana Jakubczyka
- uchwała z Nadzwyczajnego Zgromadzenia Wspólników dnia 25.05.2010 r zgoda na udzielenie przez Marzenę Pońską pożyczki dla Novej Sport w wysokości 100 000 zł, powołanie pełnomocnika Mateusza Amerskiego do podpisania umowy pożyczki.
- uchwała z dnia 15.11.2010 roku dotycząca udzielenia pełnomocnictwa.
- uchwała z dnia 31.12.2010 roku dotycząca udzielenia pożyczki.

### Rada Nadzorcza

- Protokół z dnia 23 lutego 2010 uchwała nr 1 w sprawie wyrażenia zgody na zaciągnięcie zobowiązania kredytowego do kwoty 16 mln zł w Alior Bank w Warszawie.
- Uchwała nr 1 z dnia 26 lutego 2010 w sprawie wyrażenia zgody na zawarcie przez Zarząd Spółki aneksów do umów z Raiffeisen Bank Polska SA.
- Protokół z dnia 5 marca 2010 uchwała nr 1 w sprawie wyboru biegłego rewidenta przeprowadzającego badanie sprawozdania finansowego Spółki za 2009 rok.
- Protokół z dnia 15 marca 2010 uchwała nr 1, 2 w sprawie wyrażenia zgody na udzielenie przez Zarząd Spółki prokury Pani Teresie Wołoszce oraz wyrażenia zgody na zawieranie umów o wartości przekraczającej 3 mln zł przez prokurenta w terminie do dnia 30.06.2010.
- Protokół z dnia 12 maja 2010 w sprawie przedstawienia sprawozdania finansowego Spółki za 2009 rok, przedstawienia wyniku Spółki za I kwartał 2010 roku, przedstawienia prognozy kosztów stałych, wyniku i prognozy kontraktów Spółki w 2010 rok, przedstawienia budżetu Spółki na 2010 rok, przedstawienia i omówienia listu intencyjnego podpisanego pomiędzy Spółką Unipol i Nova sport w organizacji a Robertem Kotem oraz statusu inwestycji kapitału Tamex Obiekty Sportowe SA w spółkę Unipol Obiekty Sportowe S.A.
- Protokół z dnia 24 czerwca 2010 w sprawie: uchwała nr 1 Przyjęcia opinii i raportu biegłego rewidenta z badania sprawozdania finansowego Spółki za 2009 rok; uchwała nr 2 pozytywnej oceny sprawozdania zarządu z działalności Spółki oraz sprawozdania finansowego Spółki za 2009 rok; uchwała nr 3 pozytywnej opinii wniosku Zarządu w przedmiocie przeznaczenia zysku wypracowanego przez spółkę w 2009 roku na kapitał zapasowy; uchwała nr 4, 6, 7 udzielenia wszystkim członkom Zarządu Spółki absolutorium z wykonania przez nich obowiązków w 2009 roku; uchwała nr 5 przyjęcia swojego sprawozdania z działalności za rok 2009; uchwała nr 8, 9, 10, 11 wyrażenie zgody na zawieranie przez Prezesa Zarządu, Wiceprezesa Zarządu oraz Prokurenta Spółki umów o wartościach przekraczających 3 mln PLN w terminie do dnia odbycia WZA zatwierdzającego sprawozdanie za 2009 rok; uchwała nr 12 wyrażenia zgody na zawarcie przez Spółkę umowy Inwestycyjnej pomiędzy spółką Unipol Sp. z o.o. a Nova Sport Sp. z o.o. w organizacji a Robertem Kotem oraz umowy sprzedaży



A.W.



udziałów Nova Sport Sp. z o.o. przez Pana Roberta Kota; uchwała nr 13 zalecenia Zarządowi Spółki opracowania dokumentacji finansowo-prawnej Spółki związanej z planowanym wejściem Spółki na rynek publiczny w Polsce.

- Protokół z dnia 16 lipca 2010 w sprawie wyrażenia zgody na zakup udziałów Nova Sport Sp. z o.o. od FAIRFAX POLSKA Sp. z o.o.
- Protokół z dnia 22 października 2010 uchwała 1, 2, 3,4 w sprawie wyboru firmy Grant Thornton Frąckowiak Sp. z o.o. do: badania jednostkowego sprawozdania finansowego za okres 01.01.2010 – 30.06.2010, badania jednostkowego sprawozdania finansowego z okres 01.01.2010 – 31.12.2010, badania sprawozdania finansowego grupy kapitałowej za okres 01.01.2010 – 31.12.2010, badania sprawozdania finansowego Spółki zależnej za okres 01.01.2010 – 31.12.2010.
- Protokół z dnia 10 listopada 2010 uchwała nr 1 w sprawie udzielenia uprawnienia członkowi Rady Nadzorczej panu Januszowi Wójcikowi do zawarcia w imieniu Spółki umowy o oferowanie.

#### Zarząd

- uchwała nr 1/2010 z dnia 31 marca 2010 roku w sprawie przyznania Głównej Księgowej nagrody za wzorcowe wypełnianie swoich obowiązków i przejawianie inicjatywy w pracy.
- uchwała nr 1/2010 z dnia 10 czerwca 2010 w sprawie przyznania pracownikom jednorazowych nagród pieniężnych.

## 26. ZDARZENIA DOTYCZĄCE LAT UBIEGŁYCH

Nie wystąpiły żadne znaczące zdarzenia dotyczące lat ubiegłych, które zostałyby ujęte w sprawozdaniu finansowym z okres od 1 stycznia 2010 do 31 grudnia 2010 roku.


## 27. ZDARZENIA PO DNIU BILANSOWYM MOGĄCE WPŁYNAĆ NA PRZYSZŁE WYNIKI FINANSOWE

Na dzień sporządzenia sprawozdania finansowego nie są znane zdarzenia pod dniem bilansowym mogące wpłynąć na przyszłe wyniki finansowe.


## 28. TRANSAKCJE Z PODMIOTAMI POWIĄZANYMI

Sprzedaż oraz zakupy za okres od 1 stycznia do 31 grudnia 2010 roku (w okresie powiązania) oraz należności i zobowiązania na dzień 31 grudnia 2010 roku z podmiotami powiązаныmi przedstawiały się następująco:

Podmiot powiązany	Sprzedaż na rzecz podmiotów powiązanych	Zakupy od podmiotów powiązanych	Należności od podmiotów powiązanych	Zobowiązania wobec podmiotów powiązanych
Tamex Inwestycje S.A.	207 400,00	396 625,24	3 614 022,43	0,00
PUHIT S.A.	0,00	16 905,00	0,00	1 190,00



A. W.



Tak istotna należność od firmy Tamex Inwestycje Sp. z o.o. wynika przede wszystkim z cesji należności w wysokości 3 506 430,55 wykazywanej w bilansie w innych należnościach krótkoterminowych od podmiotów powiązanych.

## **29. TRANSAKcje ZAWARTE NA INNYCH WARUNKACH NIŻ RYNKOWE ZE STRONAMI POWIĄZANYMI**

W okresie od 1 stycznia 2010 do 31 grudnia 2010 roku nie wystąpiły żadne transakcje z podmiotami powiązanimi na innych warunkach niż rynkowe.

## **30. INFORMACJE O ZAWARTYCH UMOWACH NIEUWZGLĘDNIONYCH W BILANSIE W ZAKRESIE NIEZBĘDNYM DO OCENY ICH WPŁYWU NA SYTUACJĘ MAJĄTKOWĄ, FINANSOWĄ I WYNIK FINANSOWY JEDNOSTKI.**

W okresie od 1 stycznia 2010 do 31 grudnia 2010 roku nie wystąpiły umowy nieuwzględnione w bilansie w zakresie niezbędnym do oceny ich wpływu na sytuację majątkową, finansową i wynik finansowy jednostki.

## **31. UDZIELONE POŻYCZKI OSOBOM ZARZĄDZAJĄCYM I NADZORUJĄCYM**

Na dzień 31 grudnia 2010 roku nie istnieją żadne niespłacone pożyczki, udzielone gwarancje oraz poręczenia na rzecz Członków Zarządu, Rady Nadzorczej i członków ich rodzin.

## **32. WYNAGRODZENIE BIEGŁEGO REWIDENTA**






Rok 2010

Skonsolidowane sprawozdanie finansowe grupy kapitałowej za rok 2010 zostało poddane badaniu przez podmiot uprawniony do badania sprawozdań finansowych Grant Thornton Frąckowiak Sp. z o.o. wpisany na listę podmiotów uprawnionych pod numerem 238 wartość usługi 6 000 netto (wpłacono zaliczkę w 2011 roku 2 400 netto).

Sprawozdanie finansowe Tamex Obiekty Sportowe S.A. za rok 2010 zostało poddane badaniu przez podmiot uprawniony do badania sprawozdań finansowych Grant Thornton Frąckowiak Sp. z o.o. wpisany na listę podmiotów uprawnionych pod numerem 238 wartość usługi 25 000 netto (wpłacono zaliczkę w 2011 roku 10 000 netto).

Sprawozdanie finansowe jednostki zależnej Nova Sport Sp. z o.o. zostało poddane badaniu przez podmiot uprawniony do badania sprawozdań finansowych Grant Thornton Frąckowiak Sp. z o.o. wpisany na listę podmiotów uprawnionych pod numerem 238 wartość usługi 13 000 netto (wpłacono zaliczkę w 2011 roku 5 200 netto).

---

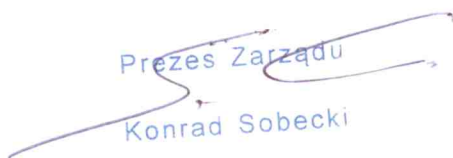
Rok 2009

Sprawozdanie finansowe za rok 2009 zostało poddane badaniu przez podmiot uprawniony do badania sprawozdań finansowych Grant Thornton Frąckowiak Sp. z o.o. wpisany na listę podmiotów uprawnionych pod numerem 238 wartość usługi 25 000,00 netto (wyplacono zaliczkę w 2009 roku w kwocie 10 000,00 netto).

### 33. STRUKTURA ZATRUDNIENIA


Zatrudnienie przeciętne w Grupie przedstawiało się następująco:


	od 1 stycznia do 31 grudnia 2009 roku	od 1 stycznia do 31 grudnia 2010 roku
Zarząd	2	2
Pracownicy na stanowiskach bezpośrednio produkcyjnych	33	16
Pracownicy obsługi	22	22
Kadra Kierownicza	8	11
Samodzielne stanowiska	5	8
<b>Razem</b>	<b>70</b>	<b>59</b>

  
Prezes Zarządu  
Konrad Sobecki

[Konrad Sobecki, Prezes Zarządu Spółki  
dominującej  
15.06.2011 rok

TAMEX Obiekty Sportowe S.A.

  
Edyta Lesiak  
Menadżer Kontraktów  
Członek Zarządu

  
Główny Księgowy  
Violetta Wileńska

Violetta Wileńska, Główny Księgowy  
15.06.2011 rok

VICE PREZES ZARZĄDU

  
Andrzej Wójcik

Andrzej Wójcik, Wiceprezes Zarządu  
Spółki dominującej  
15.06.2011 rok

TAMEX Obiekty Sportowe S.A.

  
Robert Burzycki  
Dyrektor Zarządzający  
Członek Zarządu